

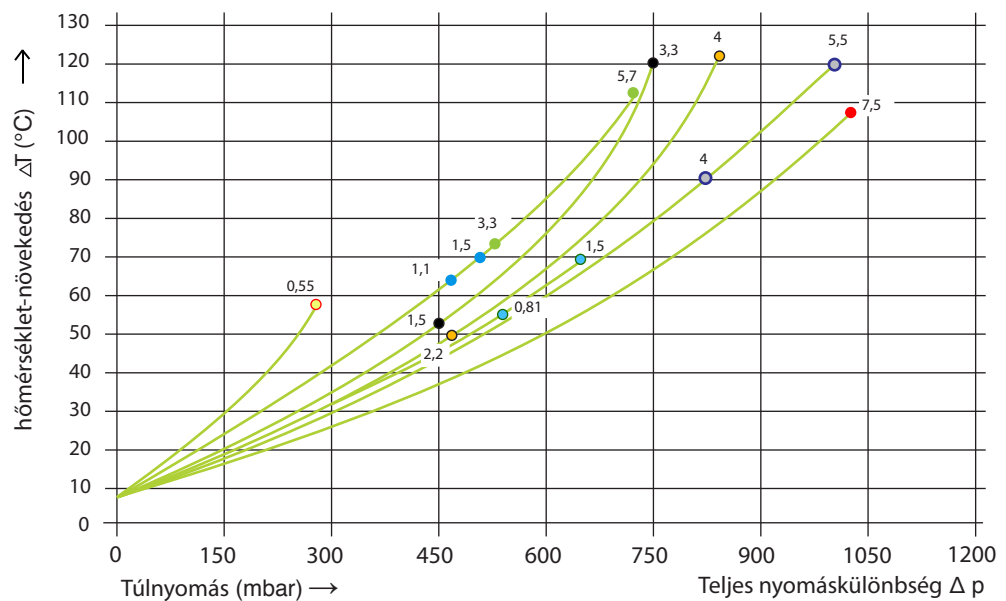
INW HP nagynyomású oldalcsatornás légfűvők

hőmérsékleti görbék > hőmérséklet a nyomás függvényében

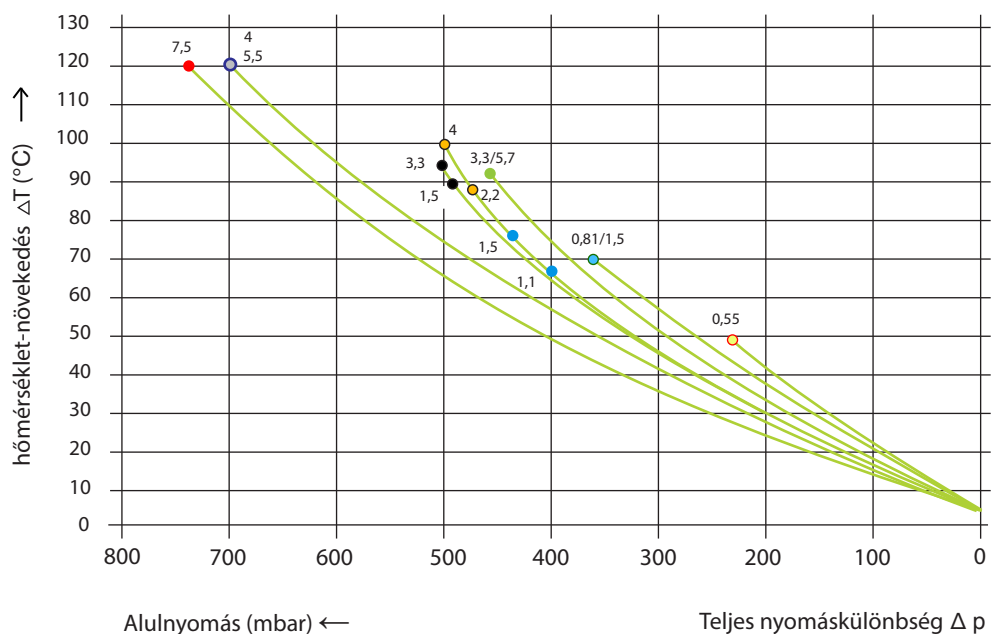
1/2 oldal

A szállított levegő hőmérsékletének növekedése egyenesen arányos a nyomáskülönbséggel. A hőmérsékleti görbék 15°C hőmérsékletű, 1013 mbar eltérés +/- 10% atmoszférikus nyomású, beszívott levegő szállítására érvényesek. A teljes nyomáskülönbség a 25°C hőmérsékletű beszívott levegő és ugyanilyen hőmérsékletű környezet esetén érvényes.

- INW HP210
- INW HP220
- INW HP320
- INW HP420
- INW HP520
- INW HP530
- INW HP620
- INW HP630



- INW HP210
- INW HP220
- INW HP320
- INW HP420
- INW HP520
- INW HP530
- INW HP620
- INW HP630



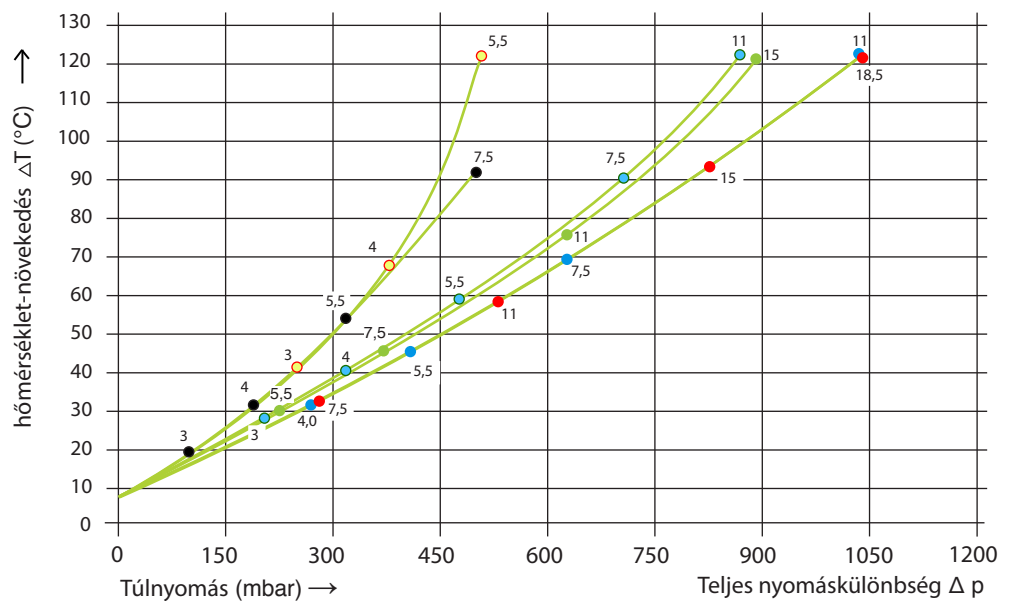
INW HP nagynyomású oldalcsatornás légfűvők

hőmérsékleti görbék > hőmérséklet a nyomás függvényében

2/2 oldal

A szállított levegő hőmérsékletének növekedése egyenesen arányos a nyomáskülönbséggel. A hőmérsékleti görbék 15°C hőmérsékletű, 1013 mbar eltérés +/- 10% atmoszférikus nyomású, beszívott levegő szállítására érvényesek. A teljes nyomáskülönbség a 25°C hőmérsékletű beszívott levegő és ugyanilyen hőmérsékletű környezet esetén érvényes.

- INW HP351
- INW HP352
- INW HP353
- INW HP551
- INW HP552
- INW HP553



- INW HP351
- INW HP352
- INW HP353
- INW HP551
- INW HP552
- INW HP553

